



WoPeeH[®]-pocket

Women's Peeing Help
Plashulpmiddel voor vrouwen die staan!

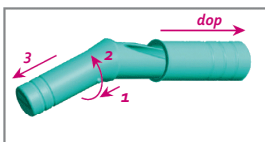


omdat het nodig is...
omdat het handig is...
of gewoon omdat je het wilt!

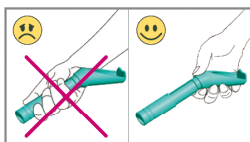
Gebruiksaanwijzing

- Open je kleding**
Maak je kleding open en duw je slip opzij (laat je broek niet zakken).
- Open WoPeeH-pocket (Fig. 1)**
Verwijder de **dop** van de invoeropening. **Trek (1)**, **draai (2)** en **trek (3)** het verlengstuk aan de voorkant helemaal open.

Figuur 1



Figuur 2




Figuur 3



- Duw tegen je aan (Fig. 2)**
Houd je WoPeeH met één hand vast en plaats de achterkant direct achter de vagina.
Duw de invoeropening helemaal tegen je lichaam aan.
- Plassen (Fig. 3)**
Richt de voorkant recht naar voren en naar beneden.
Je kunt nu plassen. *1)
- Druppels verwijderen**
Schuif je WoPeeH langs je lichaam naar voren om achtergebleven druppels te verwijderen als je klaar bent.

*1) **Als plassen niet lukt** kan het zijn dat je te hard duwt of dat de WoPeeH te ver naar voren is geplaatst. Verminder de druk of verplaats de WoPeeH een beetje naar achteren en probeer het opnieuw.



www.wopeeh.nl

Belangrijk bij gebruik

- Let op:** Probeer WoPeeH-pocket eerst uit in een vertrouwde omgeving (bv. bad of douche).
- Let op:** Besteed extra aandacht aan het **uitplassen van de laatste urine**. Oefen een paar keer om je blaas volledig te kunnen legen.
- Let op:** WoPeeH-pocket is uitsluitend geschikt voor **uitwendig gebruik**.
- Let op:** WoPeeH-pocket is geen kinderspeelgoed.

Reinigingsadvies

Spoel de WoPeeH direct na gebruik met schoon water. Als er geen schoon water in de buurt is: schud de WoPeeH goed uit en sluit hem af. Spoel goed schoon zodra dit kan. Gebruik regelmatig een mild reinigingsmiddel voor een goede hygiëne.

Bewaaradvies

Als de WoPeeH voor langere tijd niet gebruikt wordt: reinigen met een mild reinigingsmiddel en goed laten drogen. Bij voorkeur open bewaren.

Verkrijgbare kleuren

- Minty Green
- Pretty Pink
- Icy Blue
- Summer Green



WoPeeH-pocket

is voor je persoonlijke hygiëne, makkelijk te reinigen en gemaakt van een stevige en milieuvriendelijke kunststof *2) voor langdurig gebruik.

- Gebruik WoPeeH** bij een onhygiënisch toilet, bijvoorbeeld bij festivals of openbare toiletten
- Gebruik WoPeeH** als er geen toilet in de buurt is tijdens een wandel-, ski-, fiets- of andere vakantietocht
- Gebruik WoPeeH** als je voor je beroep of hobby langdurig onderweg bent

*2) Polypropyleen kan makkelijk kan worden hergebruikt en geeft bij verbranding geen schadelijke stoffen af.

